

**U15****U13**

<b>CZE</b>		
B1	Švec Martin	Lipovský Vít
B2	Ryba Jan	Dubský Dominik
B3	Solnický Jakub	Zeman David
B4	Zatřepálek Petr	Kulka Matěj
G	Krejčová Barbora	Suchankova Hedvika
G	Alexová Kristýna	Jiraskova Eliska

<b>Bayern</b>		
B1	Niklas Becher	Konstantin Blach
B2	Maxi Huber	Tim Klaiber
B3	Lukas Lang	Morgan Hennard
G1	Katharina Rauscher	Ramona Bauer
G2		Anna Lang

<b>AUT</b>		
B1	Maneul Ritt	Paul Mairinger
B2	Jakob Wittholm	
B3	Kris Krawcevicz	Simon Draxler
G		Sabrina Gstrein

<b>SUI</b>		
B1	Manuel Wanner	Mario Signer
B2	Remo Handl	Alistair Gadola
B3	Silvio Soom	Andreas Dietzsch
B4	Ivan Queijo	Joshua Gutenberg
G1	Mariana Mitrovic	Cindy Merlo
G2	Kate Gadola	Marija Shpakova

# Länderkampf U15

		Resultat	Satzverhältnis				Punktverhältnis	
Tschechien (CZ) -- Österreich (AUT)		4 : 0	12 : 0				132 : 42	
Nr.	Spieler	Spieler	1. Satz	2. Satz	3. Satz	4. Satz	5. Satz	Erg.
1	Ryba Jan	Maneul Ritt	11 : 5	11 : 5	11 : 4	:	:	3 : 0
2	Solnický Jakub	Jakob Wittholm	11 : 2	11 : 1	11 : 1	:	:	3 : 0
3	Zatřepálek Petr	Kris Krawcevicz	11 : 1	11 : 7	11 : 2	:	:	3 : 0
G	Krejčová Barbora	Kate Gadola	11 : 2	11 : 7	11 : 5	:	:	3 : 0

		Resultat	Satzverhältnis				Punktverhältnis	
Bayern (BAY) -- Schweiz (SUI)		1 : 3	3 : 10				65 : 129	
Nr.	Spieler	Spieler	1. Satz	2. Satz	3. Satz	4. Satz	5. Satz	Erg.
1	Niklas Becher	Manuel Wanner	11 : 6	6 : 11	11 : 6	11 : 7	:	3 : 1
2	Maxi Huber	Remo Handl	5 : 11	2 : 11	3 : 11	:	:	0 : 3
3	Lukas Lang	Silvio Soom	2 : 11	0 : 11	4 : 11	:	:	0 : 3
G	Katharina Rauscher	Mariana Mitrovic	3 : 11	4 : 11	3 : 11	:	:	0 : 3

		Resultat	Satzverhältnis				Punktverhältnis	
Bayern (BAY) -- Tschechien (CZ)		0 : 4	0 : 12				48 : 134	
Nr.	Spieler	Spieler	1. Satz	2. Satz	3. Satz	4. Satz	5. Satz	Erg.
1	Niklas Becher	Švec Martin	3 : 11	4 : 11	11 : 13	:	:	0 : 3
2	Maxi Huber	Ryba Jan	6 : 11	2 : 11	9 : 11	:	:	0 : 3
3	Lukas Lang	Zatřepálek Petr	3 : 11	1 : 11	4 : 11	:	:	0 : 3
G	Katharina Rauscher	Krejčová Barbora	0 : 11	3 : 11	2 : 11	:	:	0 : 3

		Resultat	Satzverhältnis				Punktverhältnis	
Österreich (AUT) -- Schweiz (SUI)		1 : 3	5 : 9				100 : 140	
Nr.	Spieler	Spieler	1. Satz	2. Satz	3. Satz	4. Satz	5. Satz	Erg.
1	Maneul Ritt	Manuel Wanner	4 : 11	2 : 11	3 : 11	:	:	0 : 3
2	Jakob Wittholm	Remo Handl	1 : 11	6 : 11	3 : 11	:	:	0 : 3
3	Kris Krawcevicz	Ivan Queijo	8 : 11	13 : 15	11 : 8	11 : 8	5 : 11	2 : 3
G	Alexová Kristýna	Kate Gadola	11 : 6	11 : 7	11 : 8	:	:	3 : 0

		Resultat	Satzverhältnis				Punktverhältnis	
Bayern (BAY) -- Österreich (AUT)		2 : 1	8 : 8				134 : 130	
Nr.	Spieler	Spieler	1. Satz	2. Satz	3. Satz	4. Satz	5. Satz	Erg.
1	Niklas Becher	Maneul Ritt	11 : 0	11 : 5	11 : 3	:	:	3 : 0
2	Maxi Huber	Jakob Wittholm	11 : 9	8 : 11	11 : 1	3 : 11	13 : 11	3 : 2
3	Lukas Lang	Kris Krawcevicz	9 : 11	10 : 12	11 : 6	11 : 6	6 : 11	2 : 3
G	Katharina Rauscher	Kate Gadola	2 : 11	3 : 11	3 : 11	:	:	0 : 3

		Resultat	Satzverhältnis				Punktverhältnis	
Schweiz (SUI) -- Tschechien (CZ)		0 : 4	2 : 12				93 : 152	
Nr.	Spieler	Spieler	1. Satz	2. Satz	3. Satz	4. Satz	5. Satz	Erg.
1	Manuel Wanner	Švec Martin	6 : 11	4 : 11	6 : 11	:	:	0 : 3
2	Remo Handl	Ryba Jan	5 : 11	9 : 11	11 : 9	9 : 11	:	1 : 3
3	Silvio Soom	Solnický Jakub	6 : 11	11 : 9	5 : 11	1 : 11	:	1 : 3
G	Mariana Mitrovic	Alexová Kristýna	11 : 13	5 : 11	4 : 11	:	:	0 : 3

## TABELLE

Rg.	Verein	Beg.	S	N	U	Spielverh.	Satzverh.	Punktverh.	Punkte
1	Tschechien (CZ)	3	3	0	0	12 : 0	36 : 2	418 : 183	6 : 0
2	Schweiz (SUI)	3	2	0	1	6 : 6	21 : 20	362 : 317	4 : 2
3	Bayern (BAY)	3	1	0	2	3 : 8	11 : 30	247 : 393	2 : 4
4	Österreich (AUT)	3	0	0	3	2 : 9	13 : 29	272 : 406	0 : 6

# Länderkampf U13

		Resultat	Satzverhältnis	Punktverhältnis
Tschechien (CZ) -- Österreich (AUT)		3 : 1	9 : 5	133 : 99

Nr.	Spieler	Spieler	1. Satz	2. Satz	3. Satz	4. Satz	5. Satz	Erg.
1	Lipovský Vít	-- Paul Mairinger	15 : 13	4 : 11	10 : 12	11 : 6	13 : 11	3 : 2
2	Dubský Dominik	-- Simon Draxler	11 : 4	11 : 2	11 : 7	:	:	3 : 0
3	Kulka Matěj	-- Joshua Gutenberg	3 : 11	4 : 11	7 : 11	:	:	0 : 3
G	Jiraskova Eliska	-- Sabrina Gstrein	11 : 0	11 : 0	11 : 0	:	:	3 : 0

		Resultat	Satzverhältnis	Punktverhältnis
Bayern (BAY) -- Schweiz (SUI)		2 : 2	9 : 7	144 : 134

Nr.	Spieler	Spieler	1. Satz	2. Satz	3. Satz	4. Satz	5. Satz	Erg.
1	Konstantin Blach	-- Mario Signer	7 : 11	11 : 2	11 : 7	11 : 2	:	3 : 1
2	Tim Klaiber	-- Alistair Gadola	11 : 7	11 : 5	11 : 9	:	:	3 : 0
3	Morgan Hennard	-- Andreas Dietzsch	4 : 11	10 : 12	11 : 7	3 : 11	:	1 : 3
G	Ramona Bauer	-- Cindy Merlo	8 : 11	6 : 11	11 : 8	11 : 9	7 : 11	2 : 3

		Resultat	Satzverhältnis	Punktverhältnis
Bayern (BAY) -- Tschechien (CZ)		1 : 3	4 : 10	116 : 142

Nr.	Spieler	Spieler	1. Satz	2. Satz	3. Satz	4. Satz	5. Satz	Erg.
1	Konstantin Blach	-- Lipovský Vít	9 : 11	11 : 5	9 : 11	9 : 11	:	1 : 3
2	Tim Klaiber	-- Dubský Dominik	9 : 11	12 : 10	11 : 8	11 : 9	:	3 : 1
3	Morgan Hennard	-- Zeman David	1 : 11	7 : 11	7 : 11	:	:	0 : 3
G	Ramona Bauer	-- Suchankova Hedvika	7 : 11	6 : 11	7 : 11	:	:	0 : 3

		Resultat	Satzverhältnis	Punktverhältnis
Österreich (AUT) -- Schweiz (SUI)		0 : 4	0 : 12	69 : 139

Nr.	Spieler	Spieler	1. Satz	2. Satz	3. Satz	4. Satz	5. Satz	Erg.
1	Paul Mairinger	-- Mario Signer	10 : 12	7 : 11	13 : 15	:	:	0 : 3
2	Simon Draxler	-- Joshua Gutenberg	2 : 11	0 : 11	3 : 11	:	:	0 : 3
3	Matěj Kulka	-- Alistair Gadola	11 : 13	8 : 11	8 : 11	:	:	0 : 3
G	Sabrina Gstrein	-- Maria Shpakova	3 : 11	1 : 11	3 : 11	:	:	0 : 3

		Resultat	Satzverhältnis	Punktverhältnis
Bayern (BAY) -- Österreich (AUT)		3 : 1	9 : 3	117 : 72

Nr.	Spieler	Spieler	1. Satz	2. Satz	3. Satz	4. Satz	5. Satz	Erg.
1	Konstantin Blach	-- Paul Mairinger	11 : 4	11 : 5	11 : 7	:	:	3 : 0
2	Tim Klaiber	-- Simon Draxler	11 : 9	11 : 1	11 : 6	:	:	3 : 0
3	Morgan Hennard	-- Joshua Gutenberg	2 : 11	4 : 11	12 : 14	:	:	0 : 3
G	Ramona Bauer	-- Sabrina Gstrein	11 : 1	11 : 0	11 : 3	:	:	3 : 0

		Resultat	Satzverhältnis	Punktverhältnis
Schweiz (SUI) -- Tschechien (CZ)		1 : 3	5 : 11	131 : 152

Nr.	Spieler	Spieler	1. Satz	2. Satz	3. Satz	4. Satz	5. Satz	Erg.
1	Mario Signer	-- Lipovský Vít	11 : 8	9 : 11	7 : 11	11 : 6	11 : 5	3 : 2
2	Alistair Gadola	-- Dubský Dominik	8 : 11	9 : 11	8 : 11	:	:	0 : 3
3	Andreas Dietzsch	-- Zeman David	1 : 11	11 : 4	3 : 11	11 : 7	9 : 11	2 : 3
G	Cindy Merlo	-- Suchankova Hedvika	4 : 11	8 : 11	10 : 12	:	:	0 : 3

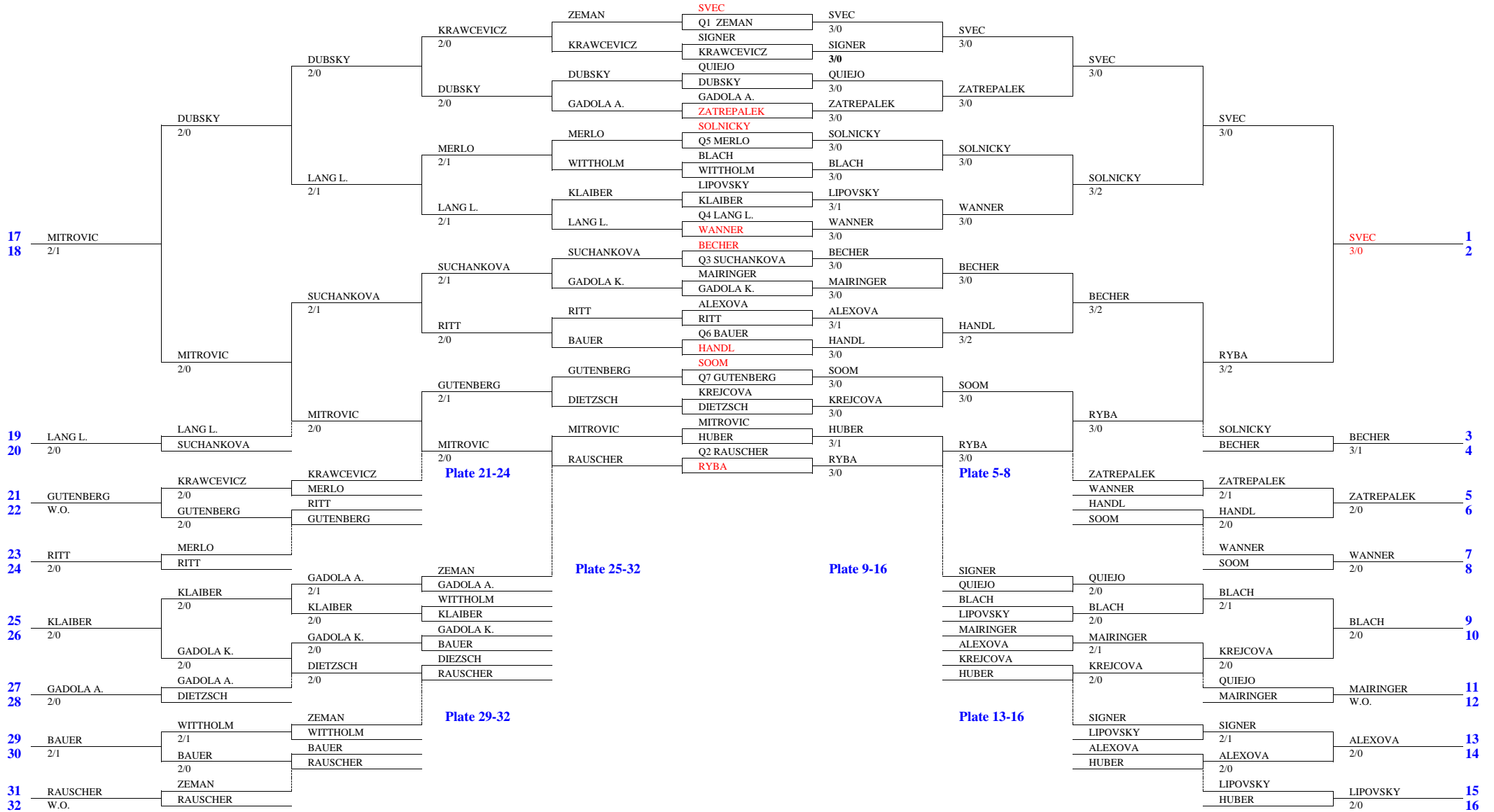
## TABELLE

Rg.	Verein	Beg.	S	N	U	Spielverh.	Satzverh.	Punktverh.	Punkte
1	Tschechien (CZ)	3	3	0	0	9 : 3	30 : 14	427 : 346	6 : 0
2	Bayern (BAY)	3	1	1	1	6 : 6	22 : 20	377 : 348	3 : 3
3	Schweiz (SUI)	3	1	1	1	7 : 5	24 : 20	404 : 365	3 : 3
4	Österreich (AUT)	3	0	0	3	2 : 10	8 : 30	240 : 389	0 : 6

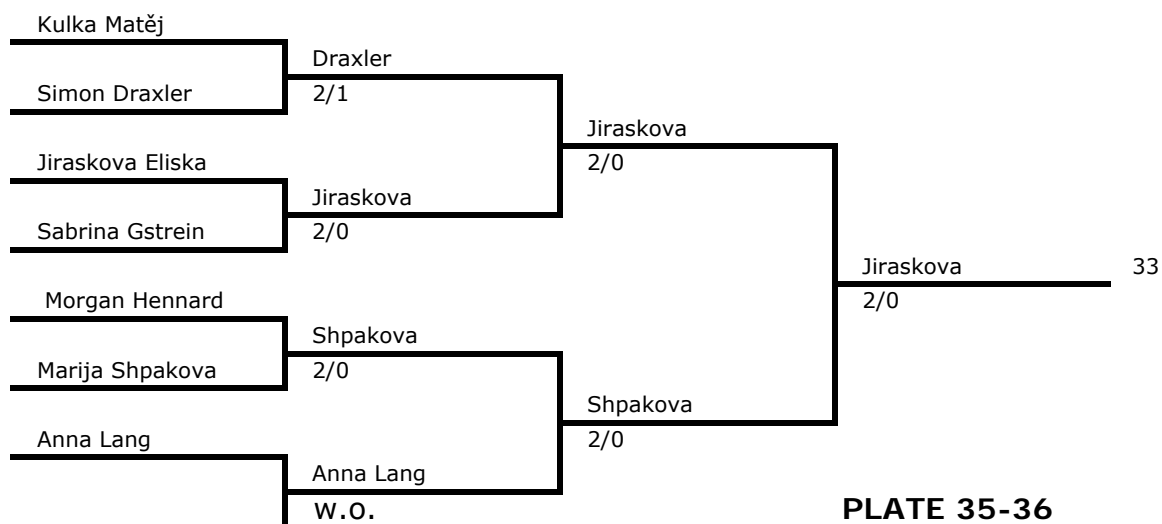
## QUALIFIKACION

ZEMAN DRAXLER	ZEMAN 3/0	Q1
KULKA RAUSCHER	RAUSCHER 3/2	Q2
SUCHANKOVA GSTREIN	SUCHANKOVA 3/0	Q3
JIRASKOVA LANG	LANG L. 3/0	Q4
HENNARD MERLO	MERLO 3/2	Q5
BAUER SPHAKOVA	BAUER 3/1	Q6
LANG A. GUTENBERG	GUTENBERG 3/0	Q7

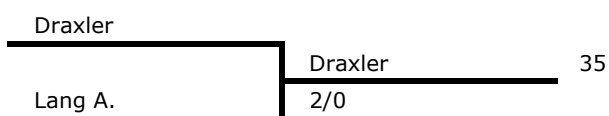
# Landerkampf 5.-6.9.2009 Ceske Budejovice



**PLATE 33-39**



**PLATE 35-36**



**PLATE 37-39**

	Kulka	Gstrein	Hennard	
Kulka		2/0	0/2	38
Gstrein	0/2		0/2	39
Hennard	2/0	2/0		37